

Общественный мониторинг работы
военных комиссариатов и призывных
комиссий г. Челябинска

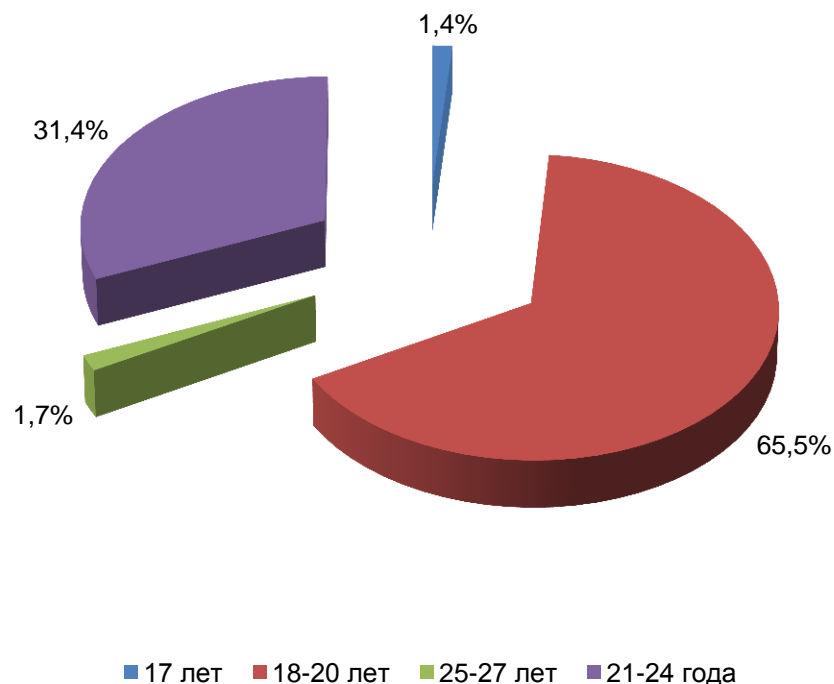
Апрель-июнь 2017

Блок 1

Сводные данные по городу Челябинску

Кого опрашивали (всего опрошено 300 человек во всех районах города)

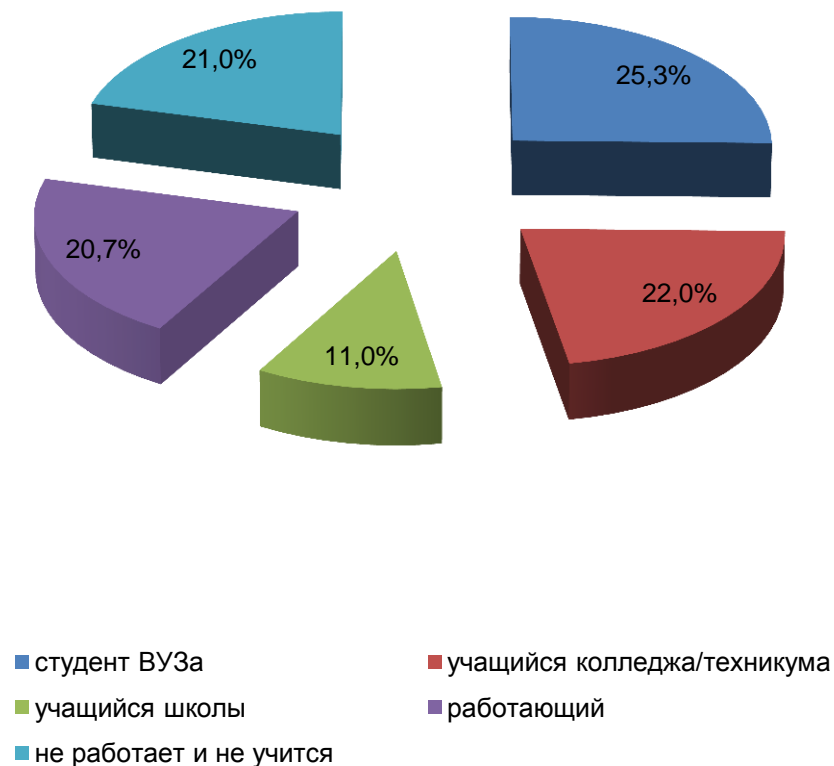
Возрастной состав



Зафиксировано несколько случаев (1,4%) вызова на призывные мероприятия молодых людей, не достигших возраста 18 лет.

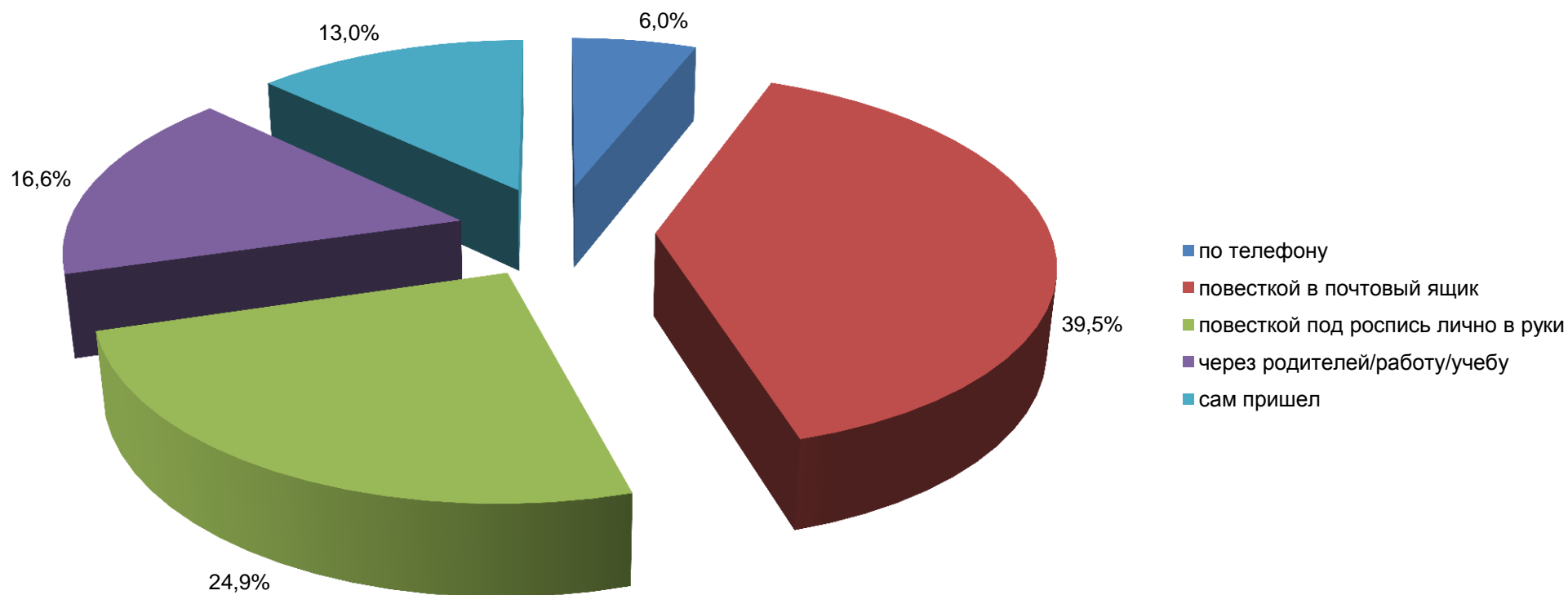
Нарушение ч.1 ст. 22 ФЗ «О воинской обязанности и военной службе».

Социальный статус



Вопрос №1

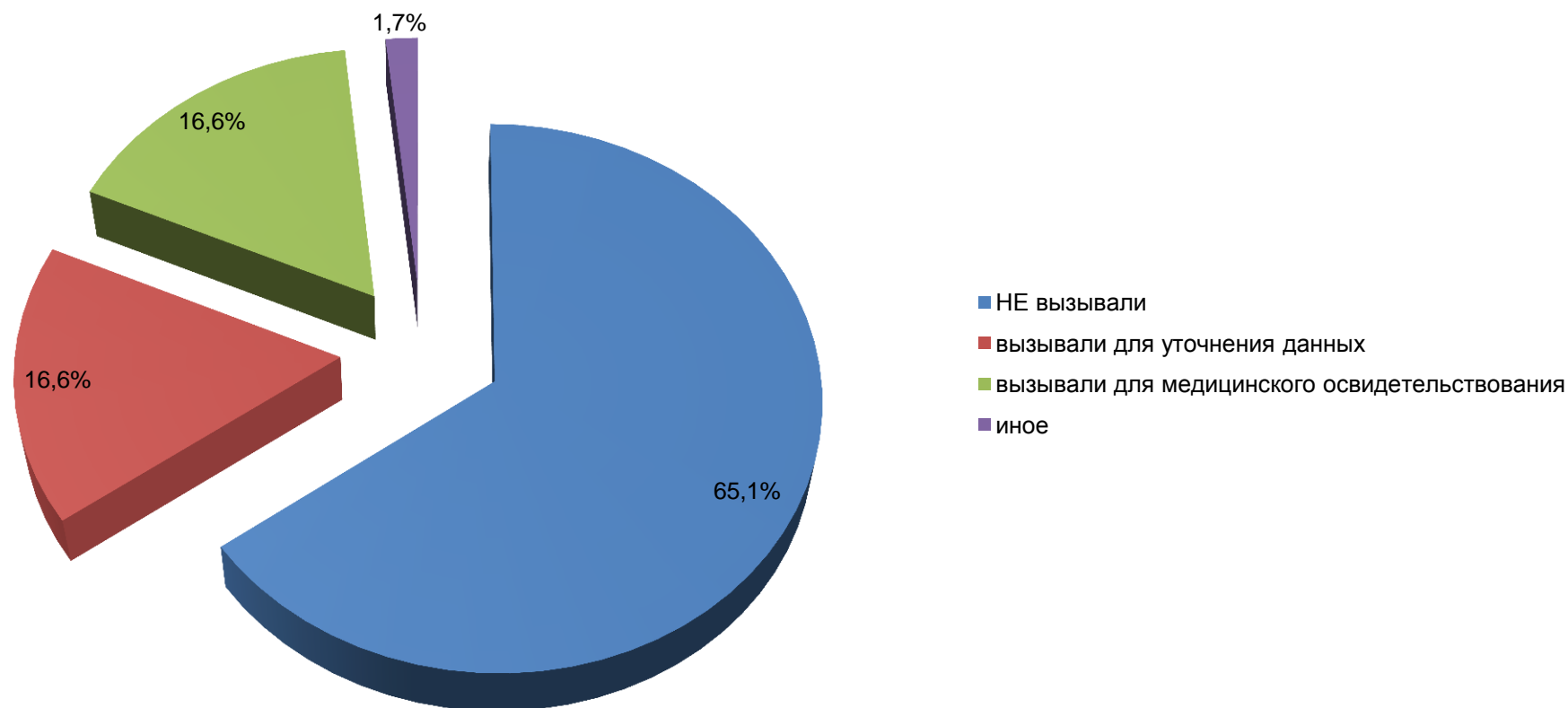
Каким образом Вас вызвали в военкомат?



Только $\frac{1}{4}$ часть призывников оповещается о вызовах в военкомат должным образом, как того требует закон – повесткой под роспись лично в руки. **Грубейшее нарушение процедуры призыва, закрепленное в пунктах 6 и 7 Положения о призыве на военную службу граждан Российской Федерации.**

Вопрос №2

Вызывали ли Вас в этом году в военкомат до начала весеннего призыва (т. е. до 1 апреля) и с какой целью?

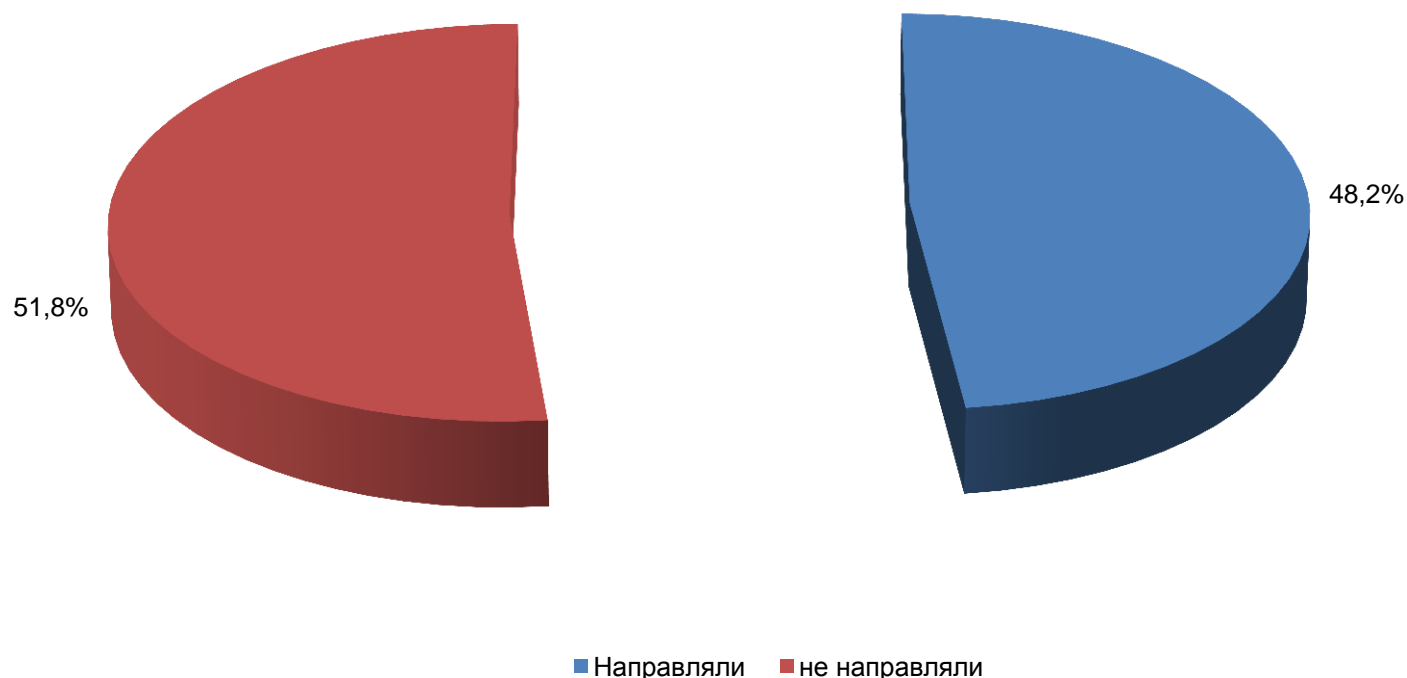


В 17% случаев граждан незаконно вызывали в военкомат для проведения медицинского освидетельствования ВНЕ установленных федеральным законом сроков проведения призывных мероприятий.

Нарушение части 1 статьи 25 и части 1 статьи 26 Федерального закона «О воинской обязанности и военной службе».

Вопрос №3

Направляли ли Вас сотрудники военкомата заблаговременно (т.е. до прохождения мед.освидетельствования) в поликлинику для сдачи анализов, флюорографии, кардиограммы?

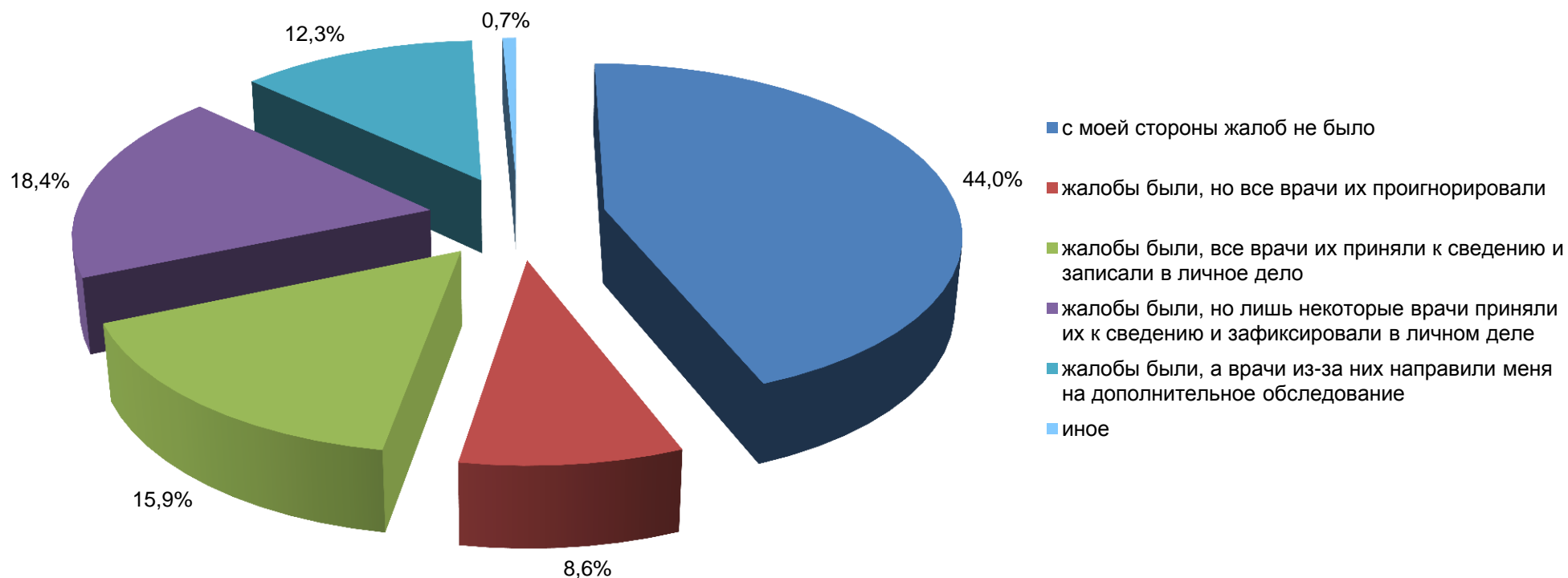


Почти 52% (т.е. больше половины) призывников НЕ направляются заблаговременно (т.е. ПЕРЕД проведением медицинского освидетельствования) в медицинские учреждения для проведения обязательных диагностических исследований.

Грубейшее нарушение процедуры призыва и пункта 14 Положения о военно-врачебной экспертизе, поскольку без учета результатов таких исследований заключение о годности гражданина к военной службе, вынесенное во время медицинского освидетельствования, не может быть признано объективным и достоверным.

Вопрос №4

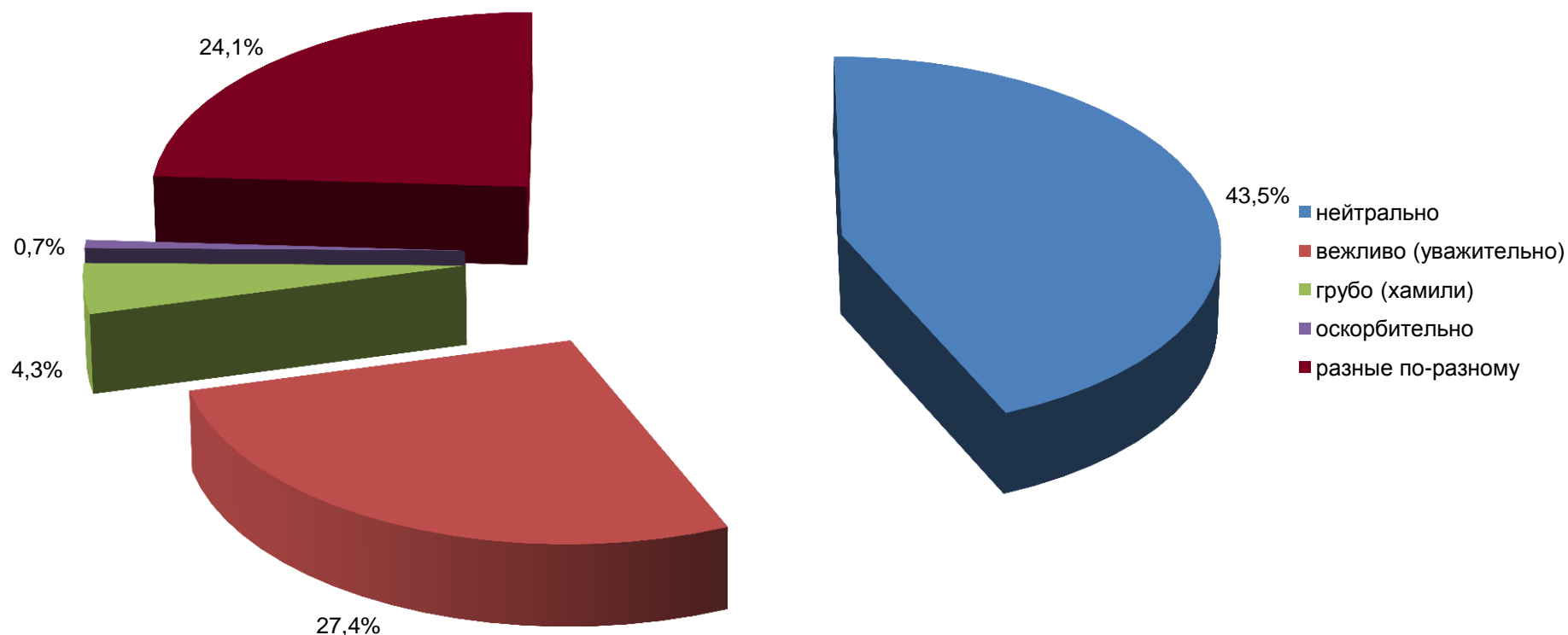
Были ли у Вас жалобы на свое здоровье, о которых Вы САМИ сообщили (пытались сообщить) врачам во время мед.освидетельствования, и как врачи к ним отнеслись?



8,6% опрошенных призывников заявили, что врачи призывных комиссий полностью проигнорировали их жалобы на состояние своего здоровья, хотя обязаны были внести их в листы медицинского освидетельствования в личное дело призывника. Еще 18,4% призывников сообщили, что их жалобы на здоровье были приняты во внимание лишь некоторыми врачами.

Вопрос №5

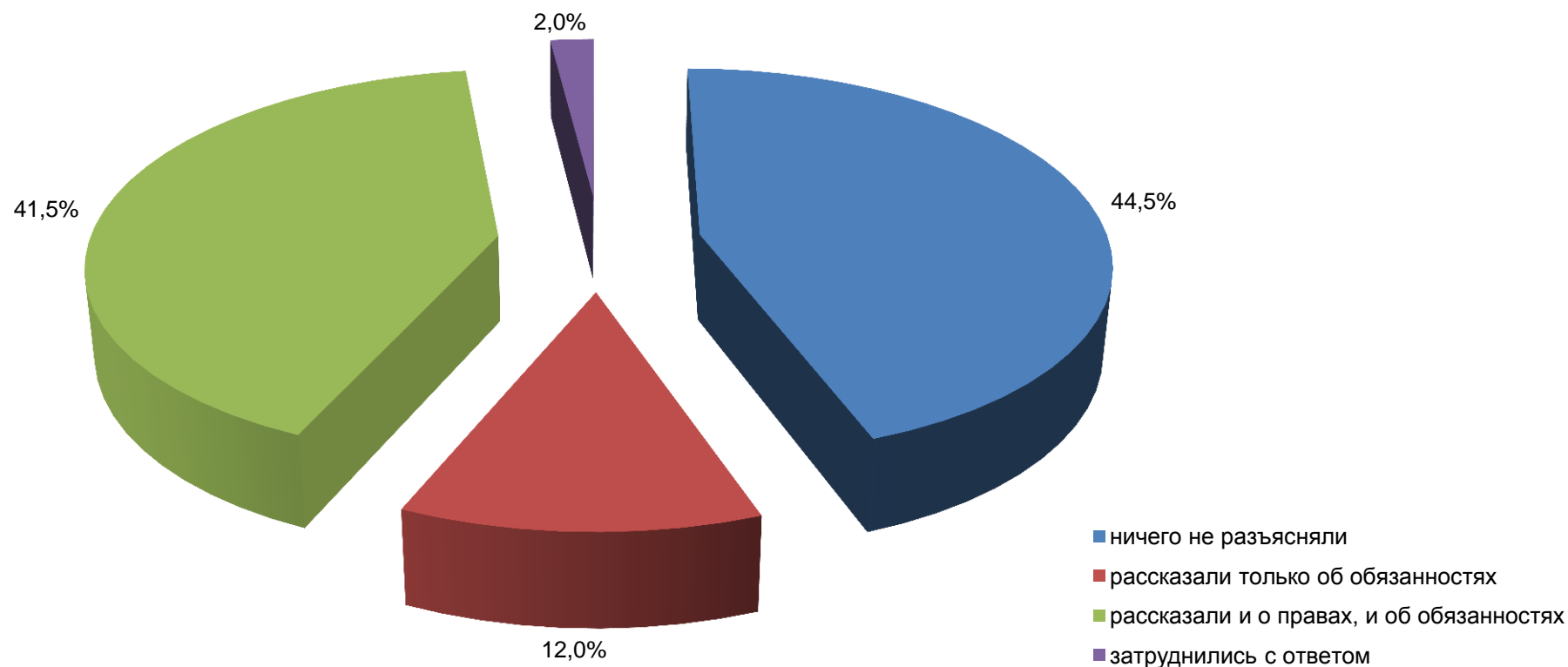
Как с Вами общались врачи и сотрудники военкомата и призывной комиссии?



Почти 71% респондентов отметили, что сотрудники военкоматов и призывных комиссий ведут себя с ними либо уважительно, либо нейтрально, не умаляя человеческое достоинство. Однако **почти четверть** всех призывников дала ответ «**разные по-разному**», пояснив, что одни сотрудники общались вполне вежливо и уважительно, а другие - грубо и по-хамски. Как правило, врачи, проводящие медицинское освидетельствование, ведут себя более грубо по отношению к призывникам чем сотрудники военных комиссариатов и призывных комиссий.

Вопрос №6

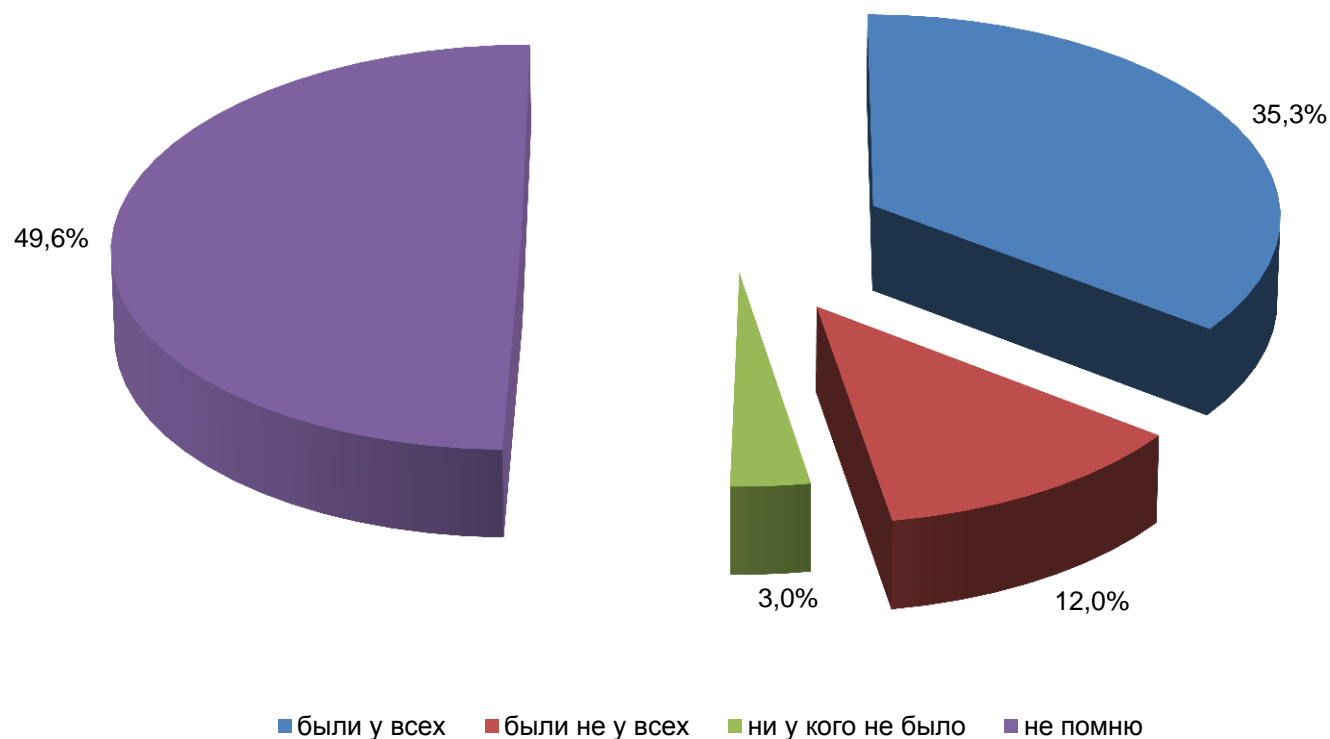
Разъясняли ли Вам в военкомате ваши права и обязанности?



Только в 42% случаев сотрудники военных комиссариатов разъясняют гражданам во время призывных мероприятий и их права, и их обязанности, связанные с исполнением закона «О воинской обязанности и военной службе». Более чем в 44% случаев гражданам вообще ничего не разъясняют, что может являться потенциально коррупционным фактором, а в 12 % случаев рассказывают только об обязанностях, умалчивая о правах.

Вопрос №7

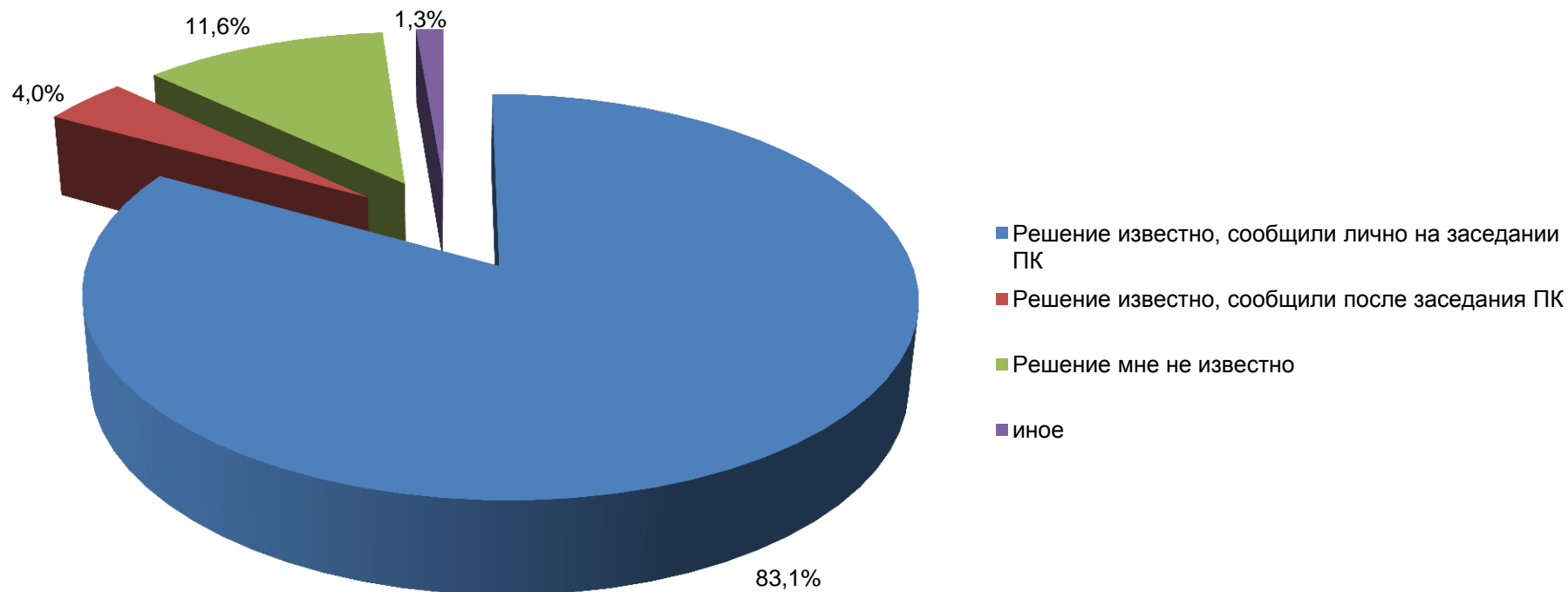
Были ли у сотрудников призывной комиссии таблички или значки с их именами и фамилиями?



Призывники не сильно обращают внимание на то, кто проводит в отношении них призывные мероприятия.

Вопрос №8

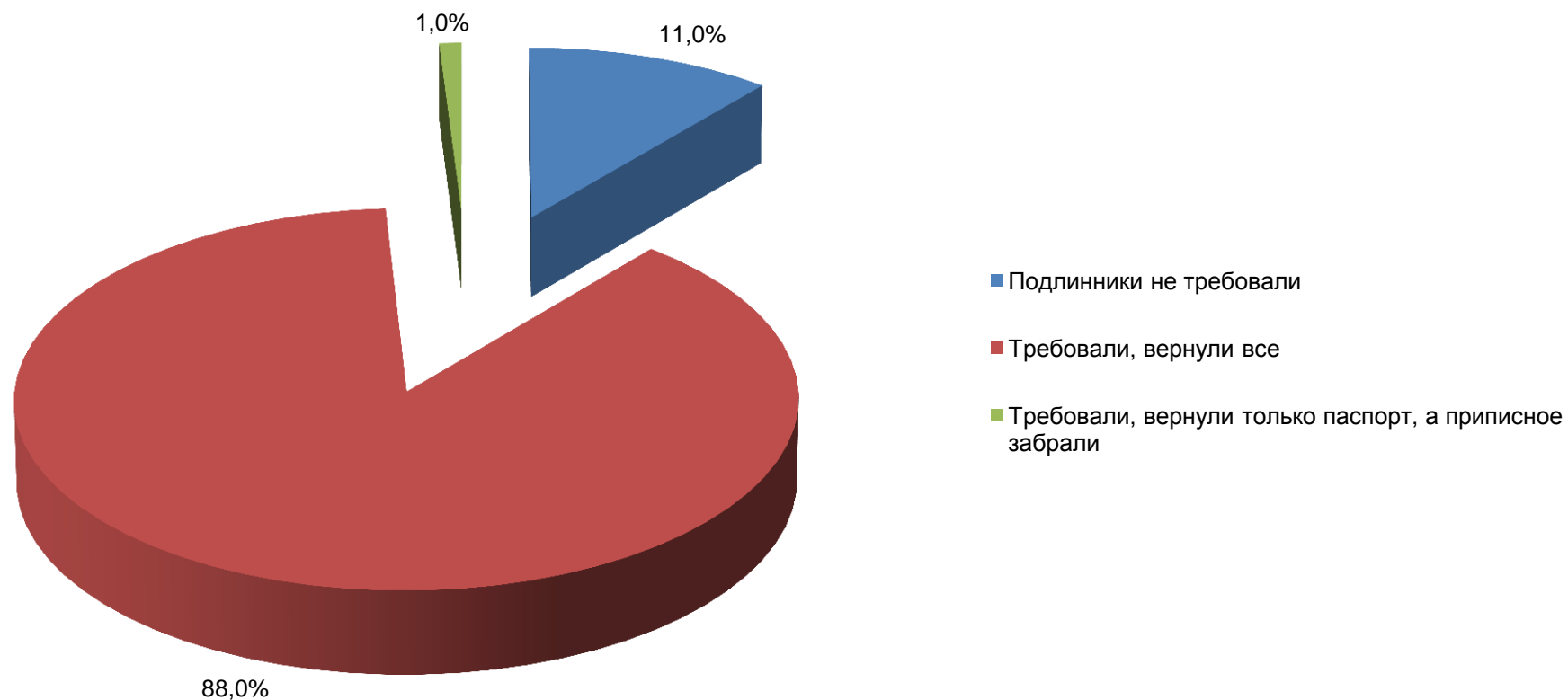
Известно ли Вам решение призывной комиссии, которое было принято в отношении Вас?



В целом призывные комиссии исполняют требование федерального закона о принятии решения в присутствии призывника. Однако в каждом десятом случае (более 11% опрошенных) решение призывной комиссии гражданину сообщено не было.

Вопрос №9

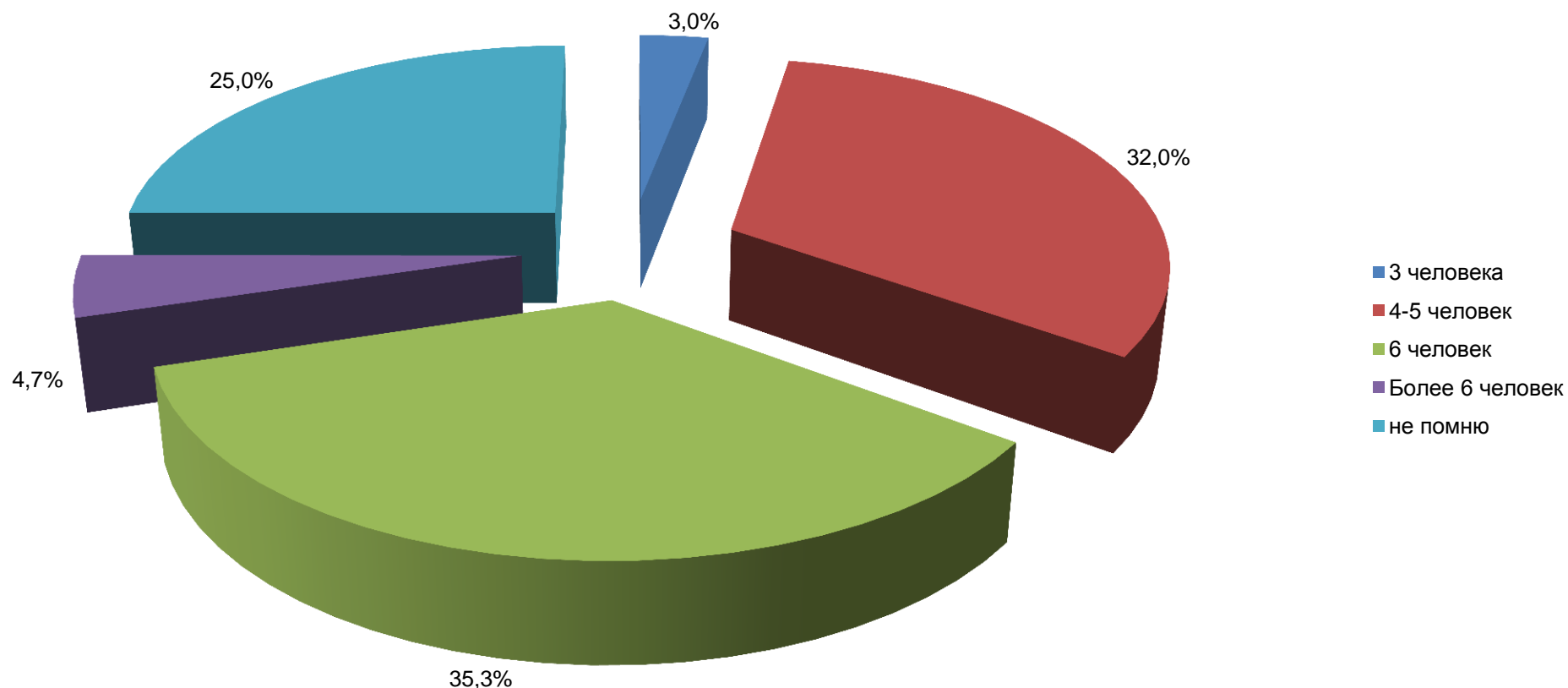
Требовали ли у Вас на призывном пункте подлинные документы (паспорт, повестку, приписное) и все ли вернули обратно по окончании?



В целом порядок работы военкоматов с личными документами граждан соблюдается. Имеются лишь единичные случаи (около 1%) нарушений, которые можно считать досадными недоразумениями.

Вопрос №10

Сколько членов призывной комиссии присутствовало при объявлении Вам решения?



В целом (72% опрошенных) решения призывных комиссий в отношении граждан принимаются законно.

Примечания: 1. Численный состав каждой районной призывной комиссии г.Челябинска – 7 человек (постановление губернатора Челябинской области №70 от 24.03.2017 г.).

2. Решение правомочно, если в заседании ПК приняло участие более половины ее членов (т.е. минимум 4 человека).

Блок 2

Данные в разрезе военных комиссариатов

Каким образом Вас вызвали в военкомат?

	Калининский и Курчатовский	Ленинский и Тракторозаводский	Металлургический	Советский и Центральный	Всего по городу
По телефону	6,3%	10,0%	2,9%	4,2%	6,0%
Повесткой в почтовый ящик	21,3%	51,3%	55,7%	31,0%	39,5%
Повесткой под роспись лично в руки	40,0%	20,0%	11,4%	26,8%	24,9%
Через родителей/ВУЗ/школу/работу	11,3%	16,3%	17,1%	22,5%	16,6%
Сам пришел	21,3%	2,5%	12,9%	15,5%	13,0%

Только четверть (24,9%) всех призывников в городе Челябинске вызываются в военкомат должным образом – повесткой, вручаемой под роспись лично в руки. Хуже всего обстоят дела в военкомате Металлургического района, где только 11,4% призывников вызывается законно, более чем в половине случаев (55,7%) повестки просто опускаются в почтовые ящики, а значит у граждан не возникает никакой юридической обязанности реагировать на них. Лучше всего дела с надлежащим оповещением граждан о явке на призывные мероприятия обстоят в военкомате Калининского и Курчатовского районов, но и тут это показатель меньше половины (всего 40% опрошенных).

Каким образом Вас вызывали в военкомат?

	Центральный и Советский		Ленинский и Тракторозаводский		Курчатовский	Калининский	Калининский и Курчатовский	Металлургический		Всего по городу	
	2016	2017	2016	2017	2016	2016	2017	2016	2017	2016	2017
По телефону	2,9%	4,2%	3,3%	10,0%	14,0%	8,3%	6,3%	15,0%	2,9%	8,3%	6,0%
Повесткой в почтовый ящик	24,3%	31,0%	38,3%	51,3%	26,0%	13,3%	21,3%	45,0%	55,7%	29,3%	39,5%
Повесткой под роспись лично в руки	48,6%	26,8%	28,3%	20,0%	52,0%	41,7%	40,0%	26,7%	11,4%	39,3%	24,9%
Через родителей/ВУЗ/школу/работу	15,7%	22,5%	20,0%	16,3%	4,0%	8,3%	11,3%	13,3%	17,1%	12,7%	16,6%
Призывник сам пришел	8,6%	15,5%	10,0%	2,5%	4,0%	28,3%	21,3%	0,0%	12,9%	10,3%	13,0%

В динамике в 2017 году по сравнению с 2016 годом по всем военкоматам города наблюдается резкое снижение количества надлежаще оформленных вызовов в военкомат с помощью повесток, вручаемых гражданам лично под роспись, а в целом по городу снижение составило более 15%. Одновременно растет количество вызовов несоответствующих федеральному законодательству (повестки, опущенные в почтовые ящики) и количество опосредованных вызовов через места работы/учебы или родителей/соседей. Военкомат Metallургического района, бывший в аутсайдерах в 2016 году, еще больше ухудшил свои позиции в 2017 году. Заметно ухудшились показатели у объединенного военкомата Центрального и Советского районов г.Челябинска.

Вызывали ли Вас в этом году в военкомат до начала весеннего призыва (т. е. до 1 апреля) и с какой целью?

	Калининский и Курчатовский	Ленинский и Тракторозаводский	Металлургический	Советский и Центральный	Всего по городу
НЕ вызывали	70,0%	71,3%	60,0%	57,7%	65,1%
Вызывали для уточнения учетных данных	18,8%	7,5%	21,4%	19,7%	16,6%
Вызывали для прохождения медицинского освидетельствования	10,0%	21,3%	15,7%	19,7%	16,6%
Вызывали для выдачи направлений на сдачу анализов	0,0%	0,0%	0,0%	0,0%	0,0%
Вызывали для выдачи направления на дополнительное обследование	0,0%	0,0%	0,0%	0,0%	0,0%
иное	1,3%	0,0%	2,9%	2,8%	1,7%

В целом по городу Челябинску в 16,6% случаев прямо нарушается федеральный закон «О воинской обязанности и военной службе», когда граждан вызывают в военкоматы для прохождения медицинского освидетельствования ВНЕ установленных законом сроков проведения призывных мероприятий. Наиболее проблемными в этом плане являются объединенные военкоматы Ленинского и Тракторозаводского районов (21,3%) и Советского и Центрального районов (19,7%).

Вызывали ли Вас в этом году в военкомат до начала весеннего призыва (т. е. ДО 1 АПРЕЛЯ) и с какой целью?

	Центральный и Советский		Ленинский и Тракторозаводский		Курчатowski	Калининский	Калининский и Курчатowski	Металлургический		Всего по городу	
	2016	2017	2016	2017	2016	2016	2017	2016	2017	2016	2017
НЕ вызывали	68,6%	57,7%	90,0%	71,3%	48,0%	53,3%	70,0%	73,3%	60,0%	67,3%	65,1%
Вызывали для уточнения учетных данных	24,3%	19,7%	6,7%	7,5%	10,0%	8,3%	18,8%	26,7%	21,4%	15,7%	16,6%
Вызывали для прохождения медицинского освидетельствования	7,1%	19,7%	0,0%	21,3%	22,0%	35,0%	10,0%	0,0%	15,7%	12,3%	16,6%
Вызывали для выдачи направлений на сдачу анализов	0,0%	0,0%	0,0%	0,0%	20,0%	3,3%	0,0%	0,0%	0,0%	4,0%	0,0%
Вызывали по иным причинам (написание объяснительных)	0,0%	2,8%	3,3%	0,0%	0,0%	0,0%	1,3%	0,0%	2,9%	0,7%	1,7%

В динамике по сравнению с 2016 годом количество случаев незаконного вызова граждан на медицинское освидетельствование ВНЕ установленных законом сроков проведения призывных мероприятий выросло по городу Челябинску на 4,3%. Рост подобных нарушений в весеннем призыве 2017 года произошел во всех военкоматах кроме военкомата Калининского и Курчатовского районов, где отмечается снижение таких случаев почти в 2 раза. Однако наиболее существенным оказался рост нарушений в военкомате Ленинского и Тракторозаводского районов (рост 21,3%) и в военкомате Metallургического района (рост 15,7%).

Направляли ли Вас сотрудники военкомата заблаговременно (т.е. до прохождения медицинского освидетельствования и до заседания призывной комиссии) в поликлинику для сдачи анализов, флюорографии и кардиограммы?

	Калининский и Курчатовский	Ленинский и Тракторозаводский	Металлургический	Советский и Центральный	Всего по городу
Направляли	65,0%	25,0%	31,4%	71,8%	48,2%
Не направляли	35,0%	75,0%	68,6%	28,2%	51,8%

Более чем в половине (51,8%) всех случаев по городу Челябинску военкоматами не исполняются нормативные требования по направлению граждан перед медицинским освидетельствованием на обязательные диагностические исследования. **Грубо нарушают требования** законодательства в этом вопросе военные комиссариаты в Metallургическом (68,6%) и Ленинском и Тракторозаводском районах (75,0%). **Лучше всего обстоят дела** в военкомате Советского и Центрального районов (71,8%) и в военкомате Калининского и Курчатовского районов (65,0%).

Направляли ли Вас сотрудники военкомата заблаговременно (т.е. ДО прохождения медицинского освидетельствования и до заседания призывной комиссии) в поликлинику для сдачи анализов, флюорографии и кардиограммы?

	Центральный и Советский		Ленинский и Тракторозаводский		Курчатовский	Калининский	Калининский и Курчатовский	Металлургический		Всего по городу	
	2016	2017	2016	2017	2016	2016	2017	2016	2017	2016	2017
Направляли	7,1%	71,8%	5,0%	25,0%	46,0%	30,0%	65,0%	10,0%	31,4%	18,3%	48,2%
Не направляли	92,9%	28,2%	95,0%	75,0%	54,0%	70,0%	35,0%	90,0%	68,6%	81,7%	51,8%

В динамике, если сравнивать 2016 и 2017 годы, ситуация **заметно улучшилась**: направлять граждан на обязательные диагностические исследования стали почти в 2,6 раза больше. Рост отмечается во всех военкоматах города, однако самый впечатляющий рост (почти в 10 раз) показал военкомат Центрального и Советского районов.

Были ли у Вас жалобы на свое здоровье, о которых Вы сами сообщили (пытались сообщить) врачам во время медицинского освидетельствования, и как врачи к ним отнеслись?

	Калининский и Курчатовский	Ленинский и Тракторозаводский	Металлургический	Советский и Центральный	Всего по городу
С моей стороны жалоб не было	45,0%	41,3%	32,9%	56,3%	43,9%
Жалобы были, но все врачи их проигнорировали	6,3%	8,8%	12,9%	7,0%	8,6%
Жалобы были, все врачи их приняли к сведению и записали в личное дело	12,5	20,0%	14,3%	16,9%	15,9%
Жалобы были, но лишь некоторые врачи приняли их к сведению и зафиксировали в личном деле	22,5%	17,5%	21,4%	11,3%	18,3%
Жалобы были и врачи направили меня на дополнительное обследование	11,3%	12,5%	17,1%	8,5%	12,3%

Остается высоким процент игнорирования врачами призывных комиссий жалоб граждан на состояние своего здоровья, что может приводить к неправильному определению категории годности к военной службе и нарушению прав граждан на жизнь и здоровье. Самый высокий процент игнорирования врачами жалоб граждан наблюдается в военкомате Metallургического района г. Челябинска – 12,9%.

Были ли у вас жалобы на свое здоровье, о которых Вы САМИ сообщили (пытались сообщить) врачам во время медицинского освидетельствования, и как врачи к ним отнеслись?

	Центральный и Советский		Ленинский и Тракторозаводский		Курчатовский	Калининский	Калининский и Курчатовский	Металлургический		Всего по городу	
	2016	2017	2016	2017	2016	2016	2017	2016	2017	2016	2017
С моей стороны жалоб не было	65,7%	56,3%	50,0%	41,3%	58,0%	53,3%	45,0%	66,7%	32,9%	59,0%	43,9%
Жалобы были, но все врачи их проигнорировали	0,0%	7,0%	10,0%	8,8%	0,0%	5,0%	6,3%	8,3%	12,9%	4,7%	8,6%
Жалобы были, все врачи их приняли к сведению и записали в личное дело	17,1%	16,9%	21,7%	20,0%	20,0%	18,3%	12,5%	5,0%	14,3%	16,3%	15,9%
Жалобы были, но лишь некоторые врачи приняли их к сведению и зафиксировали в личном деле	5,7%	11,3%	10,0%	17,5%	16,0%	11,7%	22,5%	10,0%	21,4%	10,3%	18,3%
Жалобы были, а врачи из-за них направили меня на дополнительное обследование	11,4%	8,5%	8,3%	12,5%	6,0%	11,7%	11,3%	10,0%	17,1%	9,7%	12,3%

По сравнению с 2016 годом практически у всех военкоматов (кроме Ленинского и Тракторозаводского районов) наблюдается увеличение случаев полного игнорирования врачами жалоб граждан на состояние своего здоровья. В целом по городу Челябинску рост этого показателя составил 3,9%. При этом сразу на 8% вырос показатель частичного учета жалоб граждан врачами призывных комиссий. Заметное ухудшение показателей наблюдается в объединенном военкомате Советского и Центрального районов, а также в военкомате Metallургического района и объединенном военкомате Калининского и Курчатковского районов.

Как с Вами общались врачи и сотрудники военкомата и призывной комиссии?

	Калининский и Курчатовский	Ленинский и Тракторозаводский	Металлургический	Советский и Центральный	Всего по городу
Нейтрально	33,8%	50,0%	45,7%	43,7%	43,2%
Вежливо (уважительно)	30,0%	22,5%	17,1%	39,4%	27,2%
Грубо (хамили)	6,3%	3,8%	7,1%	0,0%	4,3%
Оскорбительно	0,0%	0,0%	2,9%	0,0%	0,7%
Разные по-разному	30,0%	23,8%	24,3%	16,9%	23,9%

Худшие показатели имеет военкомат Металлургического района, лучшие – объединенный военкомат Советского и Центрального районов.

Как с Вами общались врачи и сотрудники военкомата и призывной комиссии?

	Центральный и Советский		Ленинский и Тракторозаводский		Курчатовский	Калининский	Калининский и Курчатовский	Металлургический		Всего по городу	
	2016	2017	2016	2017	2016	2016	2017	2016	2017	2016	2017
Нейтрально	42,9%	43,7%	70,0%	50,0%	50,0%	48,3%	33,8%	51,7%	45,7%	52,3%	43,2%
Вежливо (уважительно)	57,1%	39,4%	30,0%	22,5%	48,0%	48,3%	30,0%	41,7%	17,1%	45,3%	27,2%
Грубо (хамили)	0,0%	0,0%	0,0%	3,8%	0,0%	1,7%	6,3%	5,0%	7,1%	1,3%	4,3%
Оскорбительно	0,0%	0,0%	0,0%	0,0%	0,0%	1,7%	0,0%	0,0%	2,9%	0,3%	0,7%
Разные по-разному	0,0%	16,9%	0,0%	23,8%	2,0%	0,0%	30,0%	1,7%	24,3%	0,7%	23,9%

Вывод: в целом сотрудники военкоматов и призывных комиссий **не допускают оскорблений и хамства** в отношении призывников, хотя в отдельных случаях и проявляют их. По сравнению с предыдущим годом в 2017 году заметно снизилось количество респондентов, кто заявил о вежливом (уважительном) отношении к призывникам. Заметно ухудшились показатели объединенного военкомата Калининского и Курчатовского районов, а также военкомата Metallургического района. Однако, это падение может быть объяснено резко увеличившейся долей тех, кто по-разному оценил стиль общения врачей и членов призывных комиссий. Во многих случаях респонденты отмечали, что врачи ведут себя гораздо менее уважительно и более грубо по отношению к призывникам, чем сотрудники военкоматов и члены призывных комиссий.

Разъясняли ли Вам ваши права и обязанности?

	Калининский и Курчатовский	Ленинский и Тракторозаводский	Металлургический	Советский и Центральный	Всего по городу
Ничего не разъясняли	48,7%	43,8%	55,7%	29,6%	44,5%
Рассказали только об обязанностях	6,3%	12,5%	17,1%	12,7%	12,0%
Рассказали и о правах, и об обязанностях	43,7%	43,7%	22,9%	54,9%	41,5%
Затруднились с ответом	1,3%	0,0%	4,3%	2,8%	2,0%

Примерно в 45% случаев гражданам в военкоматах НЕ разъясняются ни их права, ни обязанности, предусмотренные федеральным законодательством в сфере военных отношений. Хуже всех в этом вопросе выглядит военкомат Metallургического района г. Челябинска.

Разъясняли ли Вам ваши права и обязанности?

	Центральный и Советский		Ленинский и Тракторозаводский		Курчатовский	Калининский	Калининский и Курчатовский	Металлургический		Всего по городу	
	2016	2017	2016	2017	2016	2016	2017	2016	2017	2016	2017
Ничего не разъясняли	12,9%	29,6%	23,3%	43,8%	0,0%	43,3%	48,7%	18,3%	55,7%	20,0%	44,5%
Рассказали только об обязанностях	18,6%	12,7%	15,0%	12,5%	16,0%	13,3%	6,3%	28,3%	17,1%	18,3%	12,0%
Рассказали и о правах, и об обязанностях	60,0%	54,9%	56,7%	43,7%	76,0%	40,0%	43,7%	41,7%	22,9%	54,3%	41,5%
Нет ответа	8,6%	2,8%	5,0%	0,0%	8,0%	3,3%	1,3%	11,7%	4,3%	7,3%	2,0%

В 2017 году в целом по Челябинску по сравнению с 2016 годом почти на 13% сократилось число тех, кому в районных военкоматах разъясняли их права и обязанности, одновременно почти на 25% увеличилось число призывников, которым вообще ничего не разъясняли. Это может свидетельствовать о резком росте нарушений прав граждан, призываемых на военную службу. **Наихудшие** показатели по этому вопросу имеет военкомат Metallургического района г.Челябинска.

Были ли у врачей и членов призывной комиссии таблички или значки с их именами и фамилиями?

	Калининский и Курчатовский	Ленинский и Тракторозаводский	Металлургический	Советский и Центральный	Всего по городу
Были у всех	48,8%	27,5%	21,4%	42,3%	35,2%
Были не у всех	6,3%	11,3%	17,1%	14,1%	12,0%
Ни у кого не было	3,8%	3,8%	2,9%	1,4%	3,0%
Не обратил внимания (не помню)	41,1%	57,4%	58,6%	42,2%	49,8%

При том что почти половина граждан вообще не обращает внимание на то, кто проводит в отношении них призывные мероприятия, большая часть из тех, кто заметил, говорят наличии нагрудных знаков у врачей и членов призывных комиссий. Однако наиболее печальная ситуация в военкомате Metallургического района.

Были ли у сотрудников призывной комиссии таблички или значки с их именами и фамилиями?

	Центральный и Советский		Ленинский и Тракторозаводский		Курчатовский	Калининский	Калининский и Курчатовский	Металлургический		Всего по городу	
	2016	2017	2016	2017	2016	2016	2017	2016	2017	2016	2017
Были у всех	35,7%	42,3%	23,3%	27,5%	36,0%	28,3%	48,8%	25,0%	21,4%	29,7%	35,2%
Были не у всех	5,8%	14,1%	10,0%	11,3%	18,0%	10,0%	6,3%	8,3%	17,1%	10,0%	12,0%
Ни у кого не было	2,9%	1,4%	5,0%	3,8%	0,0%	1,7%	3,8%	10,0%	2,9%	4,0%	3,0%
Не помню (не обратил внимания)	55,7%	42,2%	61,7%	57,4%	46,0%	60,0%	41,1%	56,7%	58,6%	56,4%	49,8%

Вывод: к сожалению, значительная часть граждан **не обращает внимания** на то, а кто проводит их обследование и принимает в отношении них решения. Может быть это совершенно посторонние лица?

Известно ли Вам решение призывной комиссии, которое было принято в отношении Вас?

	Калининский и Курчатовский	Ленинский и Тракторозаводский	Металлургический	Советский и Центральный	Всего по городу
Решение известно, сообщили лично на заседании призывной комиссии	82,5%	80,0%	78,6%	91,5%	83,1%
Решение известно, сообщили после заседания призывной комиссии	0,0%	7,5%	7,1%	1,5%	4,0%
Решение известно, но комиссия мне его не огласила	0,0%	0,0%	0,0%	0,0%	0,0%
Решение мне не известно	16,3%	10,0%	12,9%	7,0%	11,6%
Затруднились с ответом	1,2%	2,5%	1,4%	0,0%	1,3%

Вывод: в целом требования закона об оповещении гражданина о принятом в отношении него решении **выполняются**

Известно ли Вам решение призывной комиссии, которое было принято в отношении Вас?

	Центральный и Советский		Ленинский и Тракторозаводский		Курчатовский	Калининский	Калининский и Курчатовский	Металлургический		Всего по городу	
	2016	2017	2016	2017	2016	2016	2017	2016	2017	2016	2017
Решение известно, сообщили лично на заседании ПК	85,7%	91,5%	83,3%	80,0%	60,0%	54,2%	82,5%	81,7%	78,6%	73,3%	83,1%
Решение известно, сообщили после заседания ПК	4,3%	1,5%	3,3%	7,5%	10,0%	16,9%	0,0%	3,3%	7,1%	8,0%	4,0%
Решение известно, но комиссия мне его не огласила	2,9%	0,0%	1,7%	0,0%	0,0%	3,4%	0,0%	0,0%	0,0%	1,7%	0,0%
Решение мне не известно	7,1	7,0%	11,7%	10,0%	30,0%	25,4%	16,3%	15,0%	12,9%	17%	11,6%

В 2017 году наблюдается положительная динамика в вопросе информирования граждан о принятом в отношении них решении призывной комиссией

Требовали ли у Вас на призывном пункте подлинные документы (паспорт, повестку, приписное) и все ли вернули обратно?

	Калининский и Курчатовский	Ленинский и Тракторозаводский	Металлургический	Советский и Центральный	Всего по городу
Подлинники не требовали	5,0%	11,3%	14,3%	14,1%	11,0%
Требовали, вернули все	93,8%	86,3%	85,7%	85,9%	88,0%
Требовали, вернули только паспорт, а приписное забрали	0,0%	2,4%	0,0%	0,0%	0,7%
Требовали, ничего не вернули (в том числе и паспорт)	1,2%	0,0%	0,0%	0,0%	0,3%

Вывод: серьезных нарушений в работе с личными документами граждан **не отмечается**

Требовали ли у Вас на призывном пункте подлинные документы (паспорт, повестку, приписное) и все ли вернули обратно?

	Центральный и Советский		Ленинский и Тракторозаводский		Курчатовский	Калининский		Металлургический		Всего по городу	
	2016	2017	2016	2017	2016	2016		2017	2016	2017	2016
Подлинники не требовали	5,7%	14,1%	21,7%	11,3%	4,0%	10,0%	5,0%	25,0%	14,3%	13,3%	11,0%
Требовали, все вернули	94,3%	85,9%	73,3%	86,3%	96,0%	90,0%	93,8%	73,3%	85,7%	85,3%	88,0%
Требовали, вернули только паспорт, а приписное забрали	0,0%	0,0%	5,0%	2,4%	0,0%	0,0%	0,0%	1,7%	0,0%	1,3%	0,7%
Требовали, ничего не вернули	0,0%	0,0%	0,0%	0,0%	0,0%	0,0%	1,2%	0,0%	0,0%	0,0%	0,3%

Вывод: серьезных нарушений в работе с личными документами граждан **не отмечается**

Сколько членов призывной комиссии присутствовало при объявлении Вам решения (врачи, проводящие осмотр, не считаются)?

	Калининский и Курчатовский	Ленинский и Тракторозаводский	Металлургический	Советский и Центральный	Всего по городу
2 человека	0,0%	0,0%	0,0%	0,0%	0,0%
3 человека	6,3%	1,2%	2,9%	1,4%	3,0%
4-5 человек	25,0%	37,5%	42,9%	22,5%	31,9%
6 человек	41,3%	31,2%	22,9%	45,1%	35,2%
Более 6 человек	1,3%	0,0	0,0%	18,3%	4,7%
Не отличал врачей от членов призывной комиссии	0,0%	1,3%	0,0%	0,0%	0,3%
Не помню	26,1%	28,8%	31,3%	12,7%	24,9%

В целом (72% опрошенных) решения призывных комиссий в отношении граждан принимаются законно.

Примечания: 1. Численный состав каждой районной призывной комиссии г.Челябинска – 7 человек (постановление губернатора Челябинской области №70 от 24.03.2017 г.).

2. Решение правомочно, если в заседании ПК приняло участие более половины ее членов (т.е. минимум 4 человека).

Сколько членов призывной комиссии присутствовало при объявлении Вам решения?

	Центральный и Советский		Ленинский и Тракторозаводский		Курчатовский	Калининский	Калининский и Курчатовский	Металлургический		ВСЕГО:	
	2016	2017	2016	2017	2016	2016	2017	2016	2017	2016	2017
1-2 человека	0,0%	0,0%	1,7%	0,0%	0,0%	20,0%	0,0%	1,7%	0,0%	4,7%	0,0%
3 человека	7,1%	1,4%	5,0%	1,2%	0,0%	1,7%	6,3%	3,3%	2,9%	3,7%	3,0%
4-5 человек	38,6%	22,5%	23,3%	37,5%	22,0%	23,3%	25,0%	23,3%	42,9%	26,7%	31,9%
6 человек	31,4%	45,1%	33,3%	31,2%	38,0%	25,0%	41,3%	38,3%	22,9%	33,0%	35,2%
Больше 6	15,7%	18,3%	28,3%	0,0%	12,0%	25,0%	1,3%	21,7%	0,0%	20,7%	4,7%
Затруднились с ответом	7,1%	12,7%	8,3%	30,1%	28,0%	5,0%	26,1%	11,7%	31,3%	11,3%	25,2%

Если в военкомате Советского и Центрального районов наблюдается положительная динамика в части проведения заседания призывной комиссии в как можно более полном составе, то в военкомате Metallургического района и военкомате Ленинского и Тракторозаводского районов наблюдается обратная тенденция – проведение призывной комиссии и принятие решения в усеченном составе.